






































Ocupació turística Lloret de Mar 2024


































17095-Lloret de Mar	1	2	3	4	5	6	7	8	9	10	11	12	TOTAL	
Viatgers														% total
 Residents a Espanya	7.761	8.548	26.688	30.383	39.710	56.184	37.260						206.534	27,40
 Residents a l'estranger	3.945	11.078	38.232	83.988	118.304	117.471	174.102						547.120	72,60
Total viatgers	11.706	19.626	64.920	114.371	158.014	173.655	211.362						753.654	
Pernoctacions														% total
 Residents a Espanya	16.233	12.264	80.074	108.099	134.395	161.489	148.615						661.169	21,02
 Residents a l'estranger	11.007	44.189	125.057	317.690	472.614	551.848	961.544						2.483.949	78,98
Total pernoctacions	27.240	56.453	205.131	425.789	607.009	713.337	1.110.159						3.145.118	




















Notes:




















1.- Font: Instituto Nacional de Estadística.

2.- (..) Dada no significativa.

Detall nacionalitats														
17095-Lloret de Mar	1	2	3	4	5	6	7	8	9	10	11	12	TOTAL	% total
Viatgers x país														
TOTAL	11.706	19.626	64.920	114.371	158.014	173.655	211.362						753.654	
 Residents a Espanya	7.761	8.548	26.688	30.383	39.710	56.184	37.260						206.534	27,40
 Residents a l'estranger	3.945	11.078	38.232	83.988	118.304	117.471	174.102						547.120	72,60
 Unió Europea (sense Espanya)	3.303	8.189	27.528	65.086	80.857	78.678	137.522						401.163	53,23
 França	1.814	5.299	7.219	32.048	41.957	26.605	34.348						149.290	19,81
 Alemanya	302	177	2.067	2.924	10.484	13.276	38.161						67.391	8,94
 Regne Unit	209	222	1.736	7.754	23.692	19.514	13.089						66.216	8,79
 Itàlia	176	1.231	12.487	11.348	4.617	4.052	10.098						44.009	5,84
 Polònia	281	321	530	3.437	4.663	11.412	12.929						33.573	4,45
 Bèlgica	119	296	2.219	6.899	5.647	4.771	12.904						32.855	4,36
 Països Baixos	351	216	452	1.806	3.702	4.058	15.591						26.176	3,47
 Ucraïna	69	171	370	698	3.436	3.411	4.161						12.316	1,63
 Estats Units	15	1.068	4.338	412	1.181	2.388	1.381						10.783	1,43
 Irlanda	19	29	254	1.768	3.062	2.596	2.292						10.020	1,33
 Suïssa	83	819	536	806	1.007	1.285	5.063						9.599	1,27
 Portugal	88	112	234	533	699	749	3.003						5.418	0,72
 Croàcia	15	..	56	266	550	1.968	153						3.008	0,40
 Lituània	..	29	112	258	866	1.284	319						2.868	0,38
 Suècia	11	157	345	361	411	732	839						2.856	0,38
 Dinamarca	..	164	401	272	251	442	1.095						2.625	0,35
 Noruega	..	130	90	58	206	1.275	549						2.308	0,31
 Rússia	48	49	139	121	358	684	488						1.887	0,25
 República Txeca	29	172	300	648	598						1.747	0,23
 Eslovènia	..	42	..	810	40	320	189						1.401	0,19
 Letònia	23	146	247	371	393						1.180	0,16
 Finlàndia	109	76	363	297	283						1.128	0,15
 República Xina	..	21	201	145	244	215	67						893	0,12
 Estònia	..	15	195	68	119	312	171						880	0,12
 Eslovàquia	34	62	79	144	287						606	0,08
 Àustria	15	55	103	15	10						198	0,03
 Japó	23	53	39						115	0,02
 Luxemburg	4	22	32	..	8						66	0,01
 Grècia
 Altres països	345	510	4.014	10.663	9.988	14.594	15.594						55.708	7,39

17095-Lloret de Mar	1	2	3	4	5	6	7	8	9	10	11	12	TOTAL	% total
Pernoctacions x país														
TOTAL	27.240	56.453	205.131	425.789	607.009	713.337	1.110.159						3.145.118	
 Residents a Espanya	16.233	12.264	80.074	108.099	134.395	161.489	148.615						661.169	21,02
 Residents a l'estranger	11.007	44.189	125.057	317.690	472.614	551.848	961.544						2.483.949	78,98
 Unió Europea (sense Espanya)	8.852	31.367	82.338	240.501	312.297	354.727	763.018						1.793.100	57,01
 França	4.767	19.512	20.576	112.245	132.334	86.751	165.133						541.318	17,21
 Regne Unit	595	685	5.463	38.500	106.137	104.637	81.472						337.489	10,73
 Alemanya	804	583	5.699	10.259	46.426	64.114	206.255						334.140	10,62
 Polònia	1.206	2.265	4.519	14.477	22.876	72.196	91.128						208.667	6,63
 Itàlia	330	4.780	37.021	43.820	18.468	15.895	52.994						173.308	5,51
 Bèlgica	365	1.456	5.550	27.022	31.556	25.695	79.349						170.993	5,44
 Països Baixos	864	1.193	931	5.939	16.217	20.681	94.451						140.276	4,46
 Ucraïna	899	632	978	3.599	16.347	19.289	28.451						70.195	2,23
 Irlanda	61	83	715	7.924	15.794	15.745	15.616						55.938	1,78
 Estats Units	34	6.104	21.309	1.523	2.984	7.287	4.148						43.389	1,38
 Suïssa	149	3.538	1.841	2.905	3.344	5.765	25.111						42.653	1,36
 Portugal	145	280	472	1.763	2.277	2.480	12.785						20.202	0,64
 Suècia	25	441	1.195	3.610	2.010	3.747	4.334						15.362	0,49
 Lituània	..	113	475	1.177	3.507	5.305	2.190						12.767	0,41
 Noruega	..	263	1.035	390	632	6.925	3.424						12.669	0,40
 Dinamarca	..	240	1.717	1.007	1.083	2.454	6.129						12.630	0,40
 República Txeca	111	484	1.178	3.238	4.101						9.112	0,29
 Croàcia	31	..	206	673	1.808	5.461	673						8.852	0,28
 Rússia	93	129	381	525	1.556	3.289	2.524						8.497	0,27
 Letònia	215	639	1.065	2.167	2.194						6.280	0,20
 Eslovènia	..	86	..	3.340	315	1.192	1.015						5.948	0,19
 Finlàndia	283	446	1.700	1.786	1.479						5.694	0,18
 Estònia	..	23	526	467	671	1.858	1.317						4.862	0,15
 Eslovàquia	92	248	229	361	2.597						3.527	0,11
 República Xina	..	36	256	342	585	633	138						1.990	0,06
 Àustria	35	66	137	90	200						528	0,02
 Japó	80	121	83						284	0,01
 Luxemburg	4	62	159	..	8						233	0,01
 Grècia
 Altres països	639	1.747	13.372	34.238	41.219	72.686	72.245						236.146	7,51

17095-Lloret de Mar	1	2	3	4	5	6	7	8	9	10	11	12	TOTAL	% tot ES
Viatgers Comunitat Autònoma														
TOTAL	7.761	8.548	26.688	30.383	39.710	56.184	37.260						206.534	
 Catalunya	5.991	7.689	18.174	21.209	30.381	46.194	27.908						157.546	76,28
 Madrid, Comunitat de	238	307	1.724	1.895	2.549	2.240	2.366						11.319	5,48
 Comunitat Valenciana	158	112	1.681	1.748	2.119	1.359	799						7.976	3,86
 Andalusia	193	123	1.040	1.211	1.163	586	466						4.782	2,32
 País Basc	134	39	1.064	683	581	1.058	812						4.371	2,12
 Aragó	128	24	167	443	810	811	868						3.251	1,57
 Balears, Illes	48	..	790	28	376	584	884						2.710	1,31
 Castella i Lleó	134	35	121	341	303	570	1.194						2.698	1,31
 Galícia	239	82	581	387	140	606	268						2.303	1,12
 Castella-La Manxa	118	36	67	524	533	667	323						2.268	1,10
 Extremadura	21	..	40	1.278	179	49	183						1.750	0,85
 Canàries	23	..	848	50	144	367	80						1.512	0,73
 Navarra, Comunitat Foral de	149	12	91	90	110	303	491						1.246	0,60
 Astúries, Principat de	71	..	23	308	180	240	183						1.005	0,49
 Cantàbria	50	20	40	101	67	304	191						773	0,37
 Rioja, La	21	21	155	15	12	93	159						476	0,23
 Múrcia, Regió de	44	..	38	58	42	128	77						387	0,19
 Cèuta	33	15	21	17	..						86	0,04
 Melilla	12						12	0,01

17095-Lloret de Mar	1	2	3	4	5	6	7	8	9	10	11	12	TOTAL	% tot ES
Pernotacions Comunitat Autònoma														
TOTAL	16.233	12.264	80.074	108.099	134.395	161.489	148.615						661.169	
 Catalunya	10.058	10.669	42.997	66.996	90.996	125.654	110.575						457.945	69,26
 Madrid, Comunitat de	637	394	5.599	8.872	10.765	6.140	9.123						41.530	6,28
 Comunitat Valenciana	438	189	10.121	8.385	10.831	4.393	2.619						36.976	5,59
 Andalusia	642	262	6.046	7.173	6.307	2.260	1.439						24.129	3,65
 País Basc	623	65	4.134	2.964	3.586	6.809	3.781						21.962	3,32
 Castella i Lleó	387	55	558	1.781	1.557	3.357	6.207						13.902	2,10
 Aragó	453	62	581	1.774	2.053	2.189	3.123						10.235	1,55
 Castella-La Manxa	407	65	179	2.729	3.119	1.853	1.494						9.846	1,49
 Galícia	877	303	2.603	1.220	530	1.403	970						7.906	1,20
 Balears, Illes	196	..	2.086	208	900	1.591	2.798						7.779	1,18
 Canàries	111	..	3.790	165	623	948	295						5.932	0,90
 Navarra, Comunitat Foral de	586	28	234	681	689	1.219	2.118						5.555	0,84
 Extremadura	53	..	238	3.008	1.014	683	534						5.530	0,84
 Astúries, Principat de	268	..	43	967	867	1.169	1.387						4.701	0,71
 Cantàbria	212	73	115	345	306	1.142	1.136						3.329	0,50
 Múrcia, Regió de	199	..	260	772	160	304	250						1.945	0,29
 Rioja, La	84	22	371	29	32	331	733						1.602	0,24
 Cèuta	87	31	60	33	..						211	0,03
 Melilla	32						32	0,00

* Algunes dades no són significatives i per això no coincideixen amb el total.