




























## Ocupació càmpings Lloret de Mar 2024

17095-Lloret de Mar	1	2	3	4	5	6	7	8	9	10	11	12	TOTAL	% total
<b>Viatgers</b>														
Residents a Espanya			2.333	2.706	4.923	6.113	6.316						22.391	54,34
Residents a l'estranger			1.019	3.536	2.873	3.108	8.280						18.816	45,66
<b>Total viatgers</b>			<b>3.352</b>	<b>6.242</b>	<b>7.796</b>	<b>9.221</b>	<b>14.596</b>						<b>41.207</b>	

Pernoctacions	1	2	3	4	5	6	7	8	9	10	11	12	TOTAL	% total
Residents a Espanya			8.399	16.235	21.250	28.092	20.589						94.565	58,52
Residents a l'estranger			2.166	7.515	8.062	8.874	40.412						67.029	41,48
<b>Total pernoctacions</b>			<b>10.565</b>	<b>23.750</b>	<b>29.312</b>	<b>36.966</b>	<b>61.001</b>						<b>161.594</b>	

Detall nacionalitats														
17095-Lloret de Mar	1	2	3	4	5	6	7	8	9	10	11	12	TOTAL	% total
<b>Viatgers x país</b>														
<b>TOTAL residents a l'estranger</b>			<b>1.019</b>	<b>3.536</b>	<b>2.873</b>	<b>3.108</b>	<b>8.280</b>						<b>18.816</b>	45,66
<b>Unió Europea (sense Espanya)</b>			<b>919</b>	<b>2.924</b>	<b>2.591</b>	<b>2.529</b>	<b>7.723</b>						<b>16.686</b>	40,49
França			356	653	975	1.353	4.099						<b>7.436</b>	18,05
Alemanya			371	1.014	533	537	774						<b>3.229</b>	7,84
Països Baixos			72	426	442	356	946						<b>2.242</b>	5,44
Bèlgica			53	457	197	123	668						<b>1.498</b>	3,64
Itàlia			5	88	102	58	930						<b>1.183</b>	2,87
Regne Unit			59	147	201	377	190						<b>974</b>	2,36
Suïssa			35	307	56	102	171						<b>671</b>	1,63
Polònia			11	107	71	58	81						<b>328</b>	0,80
Portugal			9	11	26	29	132						<b>207</b>	0,50
Àustria			15	55	103	15	..						<b>188</b>	0,46
Resta de l'UE			11	51	32	..	8						<b>102</b>	0,25
Dinamarca			..	23	..	..	47						<b>70</b>	0,17
Luxemburg			4	22	32	..	8						<b>66</b>	0,16
Suècia			4	11	..	..	30						<b>45</b>	0,11
Irlanda			3	6	32	..	..						<b>41</b>	0,10
Rússia			3	22	..	..	11						<b>36</b>	0,09
República Txeca			..	..	26	..	..						<b>26</b>	0,06
Finlàndia			5	..	..	..	..						<b>5</b>	0,01
Grècia			..	..	..	..	..						<b>..</b>	..
Noruega			..	..	..	..	..						<b>..</b>	..
Resta d'Europa			2	40	11	101	54						<b>208</b>	0,50
Estats Units			..	..	..	..	..						<b>..</b>	..
Resta d'Amèrica			..	..	..	..	74						<b>74</b>	0,18
Països africans			..	..	..	..	..						<b>..</b>	..
Resta del món			..	97	12	..	52						<b>161</b>	0,39

17095-Lloret de Mar	1	2	3	4	5	6	7	8	9	10	11	12	TOTAL	% total
<b>Pernoctacions x país</b>														
 <b>TOTAL residents a l'estranger</b>			<b>2.166</b>	<b>7.515</b>	<b>8.062</b>	<b>8.874</b>	<b>40.412</b>						<b>67.029</b>	41,48
 <b>Unió Europea (sense Espanya)</b>			<b>1.980</b>	<b>6.229</b>	<b>7.216</b>	<b>7.371</b>	<b>38.009</b>						<b>60.805</b>	37,63
 França			861	1.547	2.598	3.494	23.072						<b>31.572</b>	19,54
 Alemanya			757	2.190	1.527	1.238	3.125						<b>8.837</b>	5,47
 Països Baixos			130	816	1.400	1.433	4.307						<b>8.086</b>	5,00
 Bèlgica			100	1.040	776	569	3.805						<b>6.290</b>	3,89
 Regne Unit			101	455	748	1.146	1.109						<b>3.559</b>	2,20
 Itàlia			18	94	118	128	2.693						<b>3.051</b>	1,89
 Suïssa			77	491	75	138	624						<b>1.405</b>	0,87
 Polònia			14	171	286	146	364						<b>981</b>	0,61
 Àustria			35	66	137	90	128						<b>456</b>	0,28
 Portugal			9	79	26	47	197						<b>358</b>	0,22
 Resta de l'UE			15	94	32	196	8						<b>345</b>	0,21
 Luxemburg			4	62	159	..	8						<b>233</b>	0,14
 Dinamarca			2	30	..	..	166						<b>198</b>	0,12
 Suècia			23	30	..	..	137						<b>190</b>	0,12
 Irlanda			5	10	132	28	..						<b>175</b>	0,11
 Rússia			5	88	..	..	11						<b>104</b>	0,06
 Noruega			..	..	..	..	45						<b>45</b>	0,03
 República Txeca			..	..	26	..	..						<b>26</b>	0,02
 Finlàndia			8	..	..	..	..						<b>8</b>	0,00
 Grècia			..	..	..	..	..						<b>..</b>	..
 Resta d'Europa			2	94	11	207	249						<b>563</b>	0,35
 Estats Units			..	..	..	..	..						<b>..</b>	..
 Resta d'Amèrica			..	..	..	..	256						<b>256</b>	0,16
 Països africans			..	..	..	..	..						<b>..</b>	..
 Resta del món			..	158	12	12	109						<b>291</b>	0,18

Notes: 1.- Font: INE. Instituto Nacional Estadística. 2.- ( .. ) Dada no significativa.

