


































































## Ocupació apartaments turístics Lloret de Mar 2024

17095-Lloret de Mar	1	2	3	4	5	6	7	8	9	10	11	12	TOTAL	% total
<b>Viatgers</b>														
Residents a Espanya							3.196						3.196	22,81
Residents a l'estranger							10.816						10.816	77,19
<b>Total viatgers</b>							<b>14.012</b>						<b>14.012</b>	
<b>Pernoctacions</b>	1	2	3	4	5	6	7	8	9	10	11	12	TOTAL	% total
Residents a Espanya							34.149						34.149	34,84
Residents a l'estranger							63.858						63.858	65,16
<b>Total pernoctacions</b>							<b>98.007</b>						<b>98.007</b>	
<b>Detall nacionalitats</b>														
17095-Lloret de Mar	1	2	3	4	5	6	7	8	9	10	11	12	TOTAL	% total
<b>Viatgers x país</b>														
<b>TOTAL residents a l'estranger</b>							<b>10.816</b>						<b>10.816</b>	77,19
<b>Unió Europea (sense Espanya)</b>							<b>9.028</b>						<b>9.028</b>	64,43
França							4.466						4.466	31,87
Itàlia							1.399						1.399	9,98
Països Baixos							1.322						1.322	9,43
Alemanya							1.020						1.020	7,28
Bèlgica							331						331	2,36
Regne Unit							299						299	2,13
Suïssa							218						218	1,56
Irlanda							169						169	1,21
Polònia							78						78	0,56
Resta de l'UE							75						75	0,54
Dinamarca							52						52	0,37
Portugal							39						39	0,28
República Txeca							31						31	0,22
Finlàndia							18						18	0,13
Suècia							18						18	0,13
Àustria							10						10	0,07
Grècia							..						..	..
Luxemburg							..						..	..
Noruega							..						..	..
Rússia							..						..	..
Resta d'Europa							137						137	0,98
Estats Units							..						..	..
Resta d'Amèrica							242						242	1,73
Països africans							173						173	1,23
Resta del món							719						719	5,13

17095-Lloret de Mar	1	2	3	4	5	6	7	8	9	10	11	12	TOTAL	% total
<b>Pernotacions x país</b>														
 <b>TOTAL residents a l'estranger</b>							<b>63.858</b>						<b>63.858</b>	65,16
 <b>Unió Europea (sense Espanya)</b>							<b>55.673</b>						<b>55.673</b>	56,81
 França							24.949						<b>24.949</b>	25,46
 Països Baixos							12.271						<b>12.271</b>	12,52
 Alemanya							8.199						<b>8.199</b>	8,37
 Itàlia							6.552						<b>6.552</b>	6,69
 Bèlgica							1.678						<b>1.678</b>	1,71
 Regne Unit							1.073						<b>1.073</b>	1,09
 Irlanda							865						<b>865</b>	0,88
 Suïssa							582						<b>582</b>	0,59
 Resta de l'UE							272						<b>272</b>	0,28
 Polònia							189						<b>189</b>	0,19
 Noruega							155						<b>155</b>	0,16
 Dinamarca							142						<b>142</b>	0,14
 República Txeca							134						<b>134</b>	0,14
 Portugal							129						<b>129</b>	0,13
 Suècia							127						<b>127</b>	0,13
 Finlàndia							93						<b>93</b>	0,09
 Àustria							72						<b>72</b>	0,07
 Grècia							..						<b>..</b>	..
 Luxemburg							..						<b>..</b>	..
 Rússia							..						<b>..</b>	..
 Resta d'Europa							734						<b>734</b>	0,75
 Estats Units							..						<b>..</b>	..
 Resta d'Amèrica							1.457						<b>1.457</b>	1,49
 Països africans							372						<b>372</b>	0,38
 Resta del món							3.812						<b>3.812</b>	3,89

Notes: 1.- Font: INE. Instituto Nacional Estadística. 2.- ( .. ) Dada no significativa.

17095-Lloret de Mar	1	2	3	4	5	6	7	8	9	10	11	12	TOTAL	% tot ES
<b>Viatgers Comunitat Autònoma</b>														
<b>TOTAL</b>							<b>3.196</b>						<b>3.196</b>	
 Catalunya							2.548						2.548	79,72
 Madrid, Comunitat de							198						198	6,20
 Comunitat Valenciana							96						96	3,00
 País Basc							91						91	2,85
 Aragó							80						80	2,50
 Andalusia							39						39	1,22
 Galícia							39						39	1,22
 Castella i Lleó							34						34	1,06
 Navarra, Comunitat Foral de							31						31	0,97
 Castella-La Manxa							16						16	0,50
 Astúries, Principat de							10						10	0,31
 Balears, Illes							8						8	0,25
 Canàries							8						8	0,25
 Cantàbria							..						..	..
 Extremadura							..						..	..
 Múrcia, Regió de							..						..	..
 Rioja, La							..						..	..
 Cèuta							..						..	..
 Melilla							..						..	..

17095-Lloret de Mar	1	2	3	4	5	6	7	8	9	10	11	12	TOTAL	% tot ES
<b>Pernoctacions Comunitat Autònoma</b>														
<b>TOTAL</b>							<b>34.149</b>						<b>34.149</b>	
 Catalunya							31.541						31.541	92,36
 Madrid, Comunitat de							1.449						1.449	4,24
 País Basc							367						367	1,07
 Aragó							202						202	0,59
 Comunitat Valenciana							158						158	0,46
 Navarra, Comunitat Foral de							103						103	0,30
 Andalusia							85						85	0,25
 Castella i Lleó							67						67	0,20
 Galícia							67						67	0,20
 Astúries, Principat de							62						62	0,18
 Castella-La Manxa							31						31	0,09
 Balears, Illes							8						8	0,02
 Canàries							8						8	0,02
 Cantàbria							..						..	..
 Extremadura							..						..	..
 Múrcia, Regió de							..						..	..
 Rioja, La							..						..	..
 Cèuta							..						..	..
 Melilla							..						..	..