

## Evolució ADR i RevPAR mensual de Lloret de Mar

ADR	1	2	3	4	5	6	7	8	9	10	11	12
2012	42,84	36,34	35,66	41,88	43,99	49,39	61,74	68,67	47,76	39,79	37,52	44,18
2013	46,38	35,15	42,81	37,71	40,37	47,40	62,60	74,18	48,65	38,97	34,13	43,82
2014	40,50	39,23	39,37	39,94	40,93	49,18	60,45	73,52	93,85	42,83	40,33	49,73
2015	42,44	40,97	37,48	40,11	42,64	49,08	68,53	81,45	51,47	41,57	43,99	47,79
2016	46,38	44,00	44,49	40,78	42,79	53,44	75,05	85,04	54,16	43,49	43,77	58,50
2017	57,86	51,77	48,04	47,47	50,82	60,01	84,36	95,91	61,64	50,56	48,30	75,25
2018	56,26	54,91	49,32	48,89	51,89	63,89	82,22	93,06	62,70	50,47	52,12	84,14
2019	57,84	51,05	50,98	55,84	52,93	66,36	87,59	98,58	64,65	53,81	51,04	79,56
2020	59,28	59,27	63,10	..	..	..	85,14	100,03	72,82	54,42	..	..
2021	..	..	..	..	77,37	68,60	84,28	108,40	77,50	66,47	75,46	72,31
2022	..	62,74	53,37	65,33	66,65	80,95	101,57	117,46	73,64	65,32	57,59	74,93
2023	62,90	64,84	58,55	72,41	70,73	84,88	109,49	130,96	79,57	71,87	60,98	82,79
2024	71,68	73,52	62,72	66,78	70,08	86,70	119,05					

ADR (mitjana)	
2012	45,81
2013	46,01
2014	50,82
2015	48,96
2016	52,66
2017	61,00
2018	62,49
2019	64,19
2020	70,58
2021	78,80
2022	74,50
2023	79,16
2024	78,65

2024: dades provisionals.

RevPAR	1	2	3	4	5	6	7	8	9	10	11	12
2012	11,79	17,80	18,94	27,85	25,05	31,83	51,85	61,60	39,42	24,55	13,75	22,64
2013	12,98	13,38	24,41	24,72	23,71	32,39	52,05	65,40	37,99	25,95	17,32	23,23
2014	16,46	17,61	22,75	24,75	22,39	34,66	46,96	66,71	72,49	28,95	18,35	24,04
2015	15,87	21,09	22,55	24,11	21,11	29,14	51,31	74,62	37,54	26,73	18,27	24,00
2016	19,42	20,24	24,76	28,37	30,34	35,73	57,71	79,09	43,47	30,08	21,33	23,24
2017	23,80	22,72	31,28	31,33	31,14	43,67	71,74	86,33	51,38	38,17	18,02	41,95
2018	18,81	24,87	33,48	30,88	34,42	45,65	65,03	80,48	49,80	37,28	22,40	35,87
2019	23,41	28,28	29,41	39,07	37,38	49,85	74,60	88,01	53,24	37,63	20,50	38,53
2020	18,45	28,68	24,09	..	..	..	25,59	41,73	16,87	18,57	..	..
2021	..	..	..	..	16,27	18,06	37,02	77,01	34,18	32,61	34,21	24,48
2022	..	26,68	29,94	30,65	35,70	48,68	77,85	102,85	47,19	38,54	32,76	42,13
2023	30,03	36,21	36,83	42,58	44,14	54,39	89,43	115,49	59,63	48,98	25,31	38,04
2024	31,94	33,57	31,46	39,29	48,64	64,44	102,07					

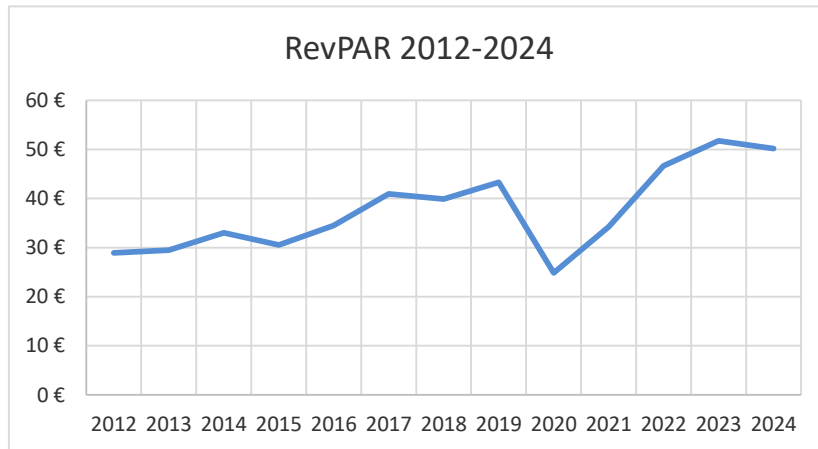
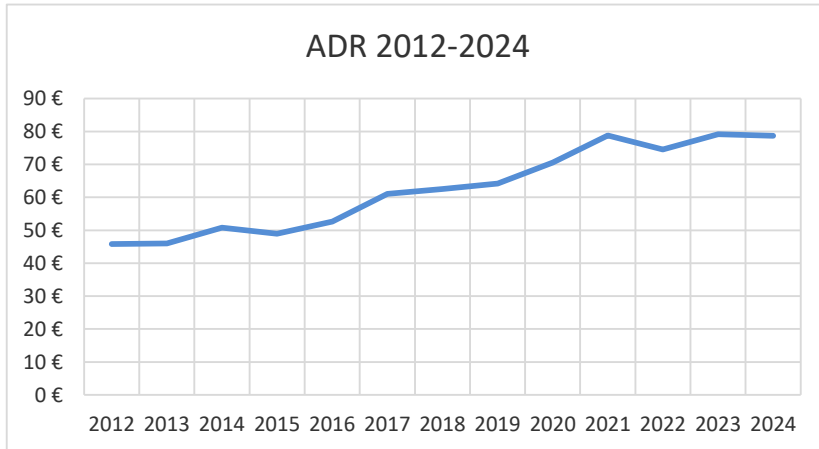
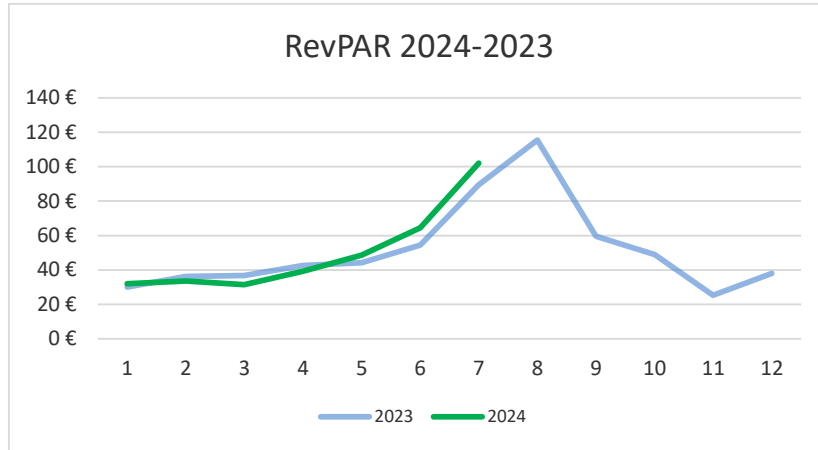
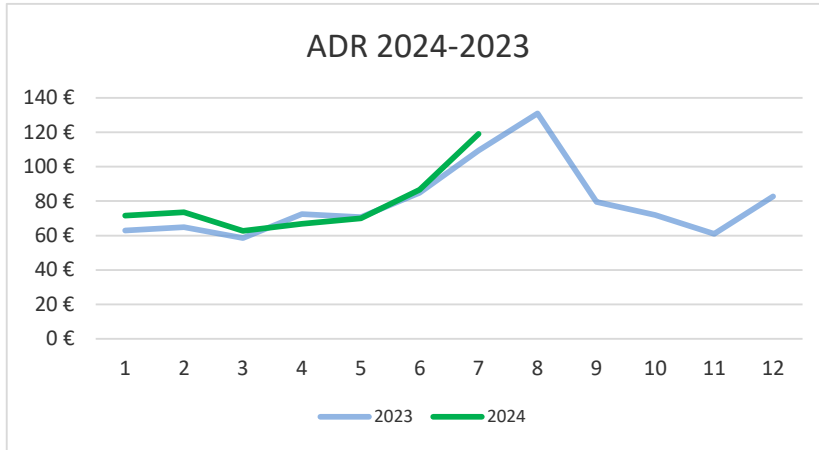
RevPAR (mitjana)	
2012	28,92
2013	29,46
2014	33,01
2015	30,53
2016	34,48
2017	40,96
2018	39,91
2019	43,33
2020	24,85
2021	34,23
2022	46,63
2023	51,76
2024	50,20

2024: dades provisionals.

Font: Enquesta ocupació hotelera INE.

**ADR:** Tarifa mitjana diària per habitació ocupada.

**RevPAR:** Ingress per habitació disponible.



2024: dades provisionals.

2024: dades provisionals.