






































Ocupació turística Lloret de Mar 2026


































| 17095-Lloret de Mar | 1 | 2 | 3 | 4 | 5 | 6 | 7 | 8 | 9 | 10 | 11 | 12 | TOTAL | % total |
|---|----|---------------|----------------|---|---|---|---|---|---|----|----|----|----------------|---------|
| Viatgers | | | | | | | | | | | | | | |
|  Residents a Espanya | .. | 9.143 | 16.313 | | | | | | | | | | 25.456 | 35,91 |
|  Residents a l'estranger | .. | 13.111 | 32.321 | | | | | | | | | | 45.432 | 64,09 |
| Total viatgers | .. | 22.254 | 48.634 | | | | | | | | | | 70.888 | |
| Pernoctacions | | | | | | | | | | | | | | |
|  Residents a Espanya | .. | 31.352 | 56.473 | | | | | | | | | | 87.825 | 33,92 |
|  Residents a l'estranger | .. | 64.436 | 106.686 | | | | | | | | | | 171.122 | 66,08 |
| Total pernoctacions | .. | 95.788 | 163.159 | | | | | | | | | | 258.947 | |




















Notes:




















1.- Font: INE. Instituto Nacional de Estadística.

2.- (..) Dada no significativa.

| Detall nacionalitats | | | | | | | | | | | | | | |
|---|----|---------------|---------------|---|---|---|---|---|---|----|----|----|---------------|---------|
| 17095-Lloret de Mar | 1 | 2 | 3 | 4 | 5 | 6 | 7 | 8 | 9 | 10 | 11 | 12 | TOTAL | % total |
| Viatgers x país | | | | | | | | | | | | | | |
| TOTAL | .. | 22.254 | 48.634 | | | | | | | | | | 70.888 | |
|  Residents a Espanya | .. | 9.143 | 16.313 | | | | | | | | | | 25.456 | 35,91 |
|  Residents a l'estranger | .. | 13.111 | 32.321 | | | | | | | | | | 45.432 | 64,09 |
|  Unió Europea (sense Espanya) | .. | 10.810 | 24.196 | | | | | | | | | | 35.006 | 49,38 |
|  Polònia | .. | 5.149 | 5.779 | | | | | | | | | | 10.928 | 15,42 |
|  França | .. | 3.751 | 6.600 | | | | | | | | | | 10.351 | 14,60 |
|  Itàlia | .. | 543 | 6.768 | | | | | | | | | | 7.311 | 10,31 |
|  Alemanya | .. | 147 | 2.128 | | | | | | | | | | 2.275 | 3,21 |
|  Regne Unit | .. | 259 | 1.732 | | | | | | | | | | 1.991 | 2,81 |
|  Estats Units | .. | 203 | 1.499 | | | | | | | | | | 1.702 | 2,40 |
|  Suïssa | .. | 597 | 1.007 | | | | | | | | | | 1.604 | 2,26 |
|  Països Baixos | .. | 59 | 542 | | | | | | | | | | 601 | 0,85 |
|  Suècia | .. | 194 | 325 | | | | | | | | | | 519 | 0,73 |
|  Bèlgica | .. | 265 | 194 | | | | | | | | | | 459 | 0,65 |
|  Ucraïna | .. | 128 | 324 | | | | | | | | | | 452 | 0,64 |
|  República Txeca | .. | 26 | 390 | | | | | | | | | | 416 | 0,59 |
|  Noruega | .. | 105 | 180 | | | | | | | | | | 285 | 0,40 |
|  Portugal | .. | 37 | 226 | | | | | | | | | | 263 | 0,37 |
|  Irlanda | .. | 66 | 175 | | | | | | | | | | 241 | 0,34 |
|  República Xina | .. | .. | 202 | | | | | | | | | | 202 | 0,28 |
|  Rússia | .. | 36 | 143 | | | | | | | | | | 179 | 0,25 |
|  Letònia | .. | .. | 137 | | | | | | | | | | 137 | 0,19 |
|  Lituània | .. | .. | 126 | | | | | | | | | | 126 | 0,18 |
|  Eslovàquia | .. | 48 | 63 | | | | | | | | | | 111 | 0,16 |
|  Dinamarca | .. | 33 | 71 | | | | | | | | | | 104 | 0,15 |
|  Croàcia | .. | 14 | 14 | | | | | | | | | | 28 | 0,04 |
|  Finlàndia | .. | .. | 17 | | | | | | | | | | 17 | 0,02 |
|  Estònia | .. | .. | 12 | | | | | | | | | | 12 | 0,02 |
|  Eslovènia | .. | .. | .. | | | | | | | | | | .. | .. |
|  Japó | .. | .. | .. | | | | | | | | | | .. | .. |
|  Àustria | .. | .. | .. | | | | | | | | | | .. | .. |
|  Grècia | .. | .. | .. | | | | | | | | | | .. | .. |
|  Luxemburg | .. | .. | .. | | | | | | | | | | .. | .. |
|  Altres països | .. | 1.451 | 3.667 | | | | | | | | | | 5.118 | 7,22 |

| 17095-Lloret de Mar | 1 | 2 | 3 | 4 | 5 | 6 | 7 | 8 | 9 | 10 | 11 | 12 | TOTAL | % total |
|---|----|---------------|----------------|---|---|---|---|---|---|----|----|----|----------------|---------|
| Pernoctacions x país | | | | | | | | | | | | | | |
| TOTAL | .. | 95.788 | 163.159 | | | | | | | | | | 258.947 | |
|  Residents a Espanya | .. | 31.352 | 56.473 | | | | | | | | | | 87.825 | 33,92 |
|  Residents a l'estranger | .. | 64.436 | 106.686 | | | | | | | | | | 171.122 | 66,08 |
|  Unió Europea (sense Espanya) | .. | 54.355 | 80.754 | | | | | | | | | | 135.109 | 52,18 |
|  Polònia | .. | 27.629 | 20.194 | | | | | | | | | | 47.823 | 18,47 |
|  França | .. | 18.534 | 18.807 | | | | | | | | | | 37.341 | 14,42 |
|  Itàlia | .. | 2.745 | 23.668 | | | | | | | | | | 26.413 | 10,20 |
|  Alemanya | .. | 422 | 7.006 | | | | | | | | | | 7.428 | 2,87 |
|  Suïssa | .. | 2.564 | 3.982 | | | | | | | | | | 6.546 | 2,53 |
|  Estats Units | .. | 470 | 5.809 | | | | | | | | | | 6.279 | 2,42 |
|  Regne Unit | .. | 1.192 | 4.838 | | | | | | | | | | 6.030 | 2,33 |
|  Letònia | .. | .. | 1.848 | | | | | | | | | | 1.848 | 0,71 |
|  Bèlgica | .. | 1.340 | 507 | | | | | | | | | | 1.847 | 0,71 |
|  Suècia | .. | 702 | 1.077 | | | | | | | | | | 1.779 | 0,69 |
|  Ucraïna | .. | 616 | 1.116 | | | | | | | | | | 1.732 | 0,67 |
|  República Txeca | .. | 61 | 1.551 | | | | | | | | | | 1.612 | 0,62 |
|  Països Baixos | .. | 406 | 1.082 | | | | | | | | | | 1.488 | 0,57 |
|  Rússia | .. | 516 | 790 | | | | | | | | | | 1.306 | 0,50 |
|  Noruega | .. | 503 | 597 | | | | | | | | | | 1.100 | 0,42 |
|  Eslovàquia | .. | 322 | 372 | | | | | | | | | | 694 | 0,27 |
|  Portugal | .. | 165 | 470 | | | | | | | | | | 635 | 0,25 |
|  Irlanda | .. | 116 | 495 | | | | | | | | | | 611 | 0,24 |
|  Dinamarca | .. | 275 | 324 | | | | | | | | | | 599 | 0,23 |
|  Lituània | .. | .. | 416 | | | | | | | | | | 416 | 0,16 |
|  República Xina | .. | .. | 338 | | | | | | | | | | 338 | 0,13 |
|  Croàcia | .. | 26 | 68 | | | | | | | | | | 94 | 0,04 |
|  Finlàndia | .. | .. | 66 | | | | | | | | | | 66 | 0,03 |
|  Estònia | .. | .. | 48 | | | | | | | | | | 48 | 0,02 |
|  Eslovènia | .. | .. | .. | | | | | | | | | | .. | .. |
|  Japó | .. | .. | .. | | | | | | | | | | .. | .. |
|  Àustria | .. | .. | .. | | | | | | | | | | .. | .. |
|  Grècia | .. | .. | .. | | | | | | | | | | .. | .. |
|  Luxemburg | .. | .. | .. | | | | | | | | | | .. | .. |
|  Altres països | .. | 5.832 | 11.217 | | | | | | | | | | 17.049 | 6,58 |

| 17095-Lloret de Mar | 1 | 2 | 3 | 4 | 5 | 6 | 7 | 8 | 9 | 10 | 11 | 12 | TOTAL | % tot ES |
|---|----|--------------|---------------|---|---|---|---|---|---|----|----|----|---------------|----------|
| Viatgers Comunitat Autònoma | | | | | | | | | | | | | | |
| TOTAL | .. | 9.143 | 16.313 | | | | | | | | | | 25.456 | |
|  Catalunya | .. | 5.272 | 11.831 | | | | | | | | | | 17.103 | 67,19 |
|  Andalusia | .. | 1.626 | 1.690 | | | | | | | | | | 3.316 | 13,03 |
|  Galícia | .. | 715 | 774 | | | | | | | | | | 1.489 | 5,85 |
|  Madrid, Comunitat de | .. | 380 | 608 | | | | | | | | | | 988 | 3,88 |
|  País Basc | .. | 257 | 642 | | | | | | | | | | 899 | 3,53 |
|  Comunitat Valenciana | .. | 315 | 267 | | | | | | | | | | 582 | 2,29 |
|  Castella i Lleó | .. | 71 | 200 | | | | | | | | | | 271 | 1,06 |
|  Canàries | .. | 218 | 19 | | | | | | | | | | 237 | 0,93 |
|  Aragó | .. | 44 | 99 | | | | | | | | | | 143 | 0,56 |
|  Castella-La Manxa | .. | 85 | 44 | | | | | | | | | | 129 | 0,51 |
|  Balears, Illes | .. | 54 | 26 | | | | | | | | | | 80 | 0,31 |
|  Cantàbria | .. | 48 | .. | | | | | | | | | | 48 | 0,19 |
|  Cèuta | .. | 11 | 23 | | | | | | | | | | 34 | 0,13 |
|  Navarra, Comunitat Foral de | .. | .. | 30 | | | | | | | | | | 30 | 0,12 |
|  Extremadura | .. | 13 | 14 | | | | | | | | | | 27 | 0,11 |
|  Rioja, La | .. | 15 | .. | | | | | | | | | | 15 | 0,06 |
|  Astúries, Principat de | .. | .. | 13 | | | | | | | | | | 13 | 0,05 |
|  Múrcia, Regió de | .. | .. | .. | | | | | | | | | | .. | .. |
|  Melilla | .. | .. | .. | | | | | | | | | | .. | .. |

| 17095-Lloret de Mar | 1 | 2 | 3 | 4 | 5 | 6 | 7 | 8 | 9 | 10 | 11 | 12 | TOTAL | % tot ES |
|---|----|---------------|---------------|---|---|---|---|---|---|----|----|----|---------------|----------|
| Pernoctacions Comunitat Autònoma | | | | | | | | | | | | | | |
| TOTAL | .. | 31.352 | 56.473 | | | | | | | | | | 87.825 | |
|  Catalunya | .. | 10.571 | 25.020 | | | | | | | | | | 35.591 | 40,52 |
|  Andalusia | .. | 10.389 | 12.367 | | | | | | | | | | 22.756 | 25,91 |
|  Galícia | .. | 2.308 | 9.375 | | | | | | | | | | 11.683 | 13,30 |
|  País Basc | .. | 2.189 | 3.888 | | | | | | | | | | 6.077 | 6,92 |
|  Madrid, Comunitat de | .. | 1.786 | 1.751 | | | | | | | | | | 3.537 | 4,03 |
|  Canàries | .. | 1.715 | 726 | | | | | | | | | | 2.441 | 2,78 |
|  Comunitat Valenciana | .. | 964 | 1.418 | | | | | | | | | | 2.382 | 2,71 |
|  Castella i Lleó | .. | 312 | 956 | | | | | | | | | | 1.268 | 1,44 |
|  Aragó | .. | 78 | 431 | | | | | | | | | | 509 | 0,58 |
|  Castella-La Manxa | .. | 267 | 185 | | | | | | | | | | 452 | 0,51 |
|  Cantàbria | .. | 414 | .. | | | | | | | | | | 414 | 0,47 |
|  Balears, Illes | .. | 147 | 36 | | | | | | | | | | 183 | 0,21 |
|  Navarra, Comunitat Foral de | .. | .. | 108 | | | | | | | | | | 108 | 0,12 |
|  Extremadura | .. | 62 | 41 | | | | | | | | | | 103 | 0,12 |
|  Cèuta | .. | 33 | 26 | | | | | | | | | | 59 | 0,07 |
|  Rioja, La | .. | 41 | .. | | | | | | | | | | 41 | 0,05 |
|  Astúries, Principat de | .. | .. | 32 | | | | | | | | | | 32 | 0,04 |
|  Múrcia, Regió de | .. | .. | .. | | | | | | | | | | .. | .. |
|  Melilla | .. | .. | .. | | | | | | | | | | .. | .. |

* Algunes dades no són significatives i per això no coincideixen amb el total.