



































Ocupació hotelera Lloret de Mar 2026































17095-Lloret de Mar	1	2	3	4	5	6	7	8	9	10	11	12	TOTAL	
Viatgers														% total
 Residents a Espanya	..	9.143	16.313										25.456	35,91
 Residents a l'estranger	..	13.111	32.321										45.432	64,09
Total viatgers	..	22.254	48.634										70.888	
Pernoctacions	1	2	3	4	5	6	7	8	9	10	11	12	TOTAL	% total
 Residents a Espanya	..	31.352	56.473										87.825	33,92
 Residents a l'estranger	..	64.436	106.686										171.122	66,08
Total pernoctacions	..	95.788	163.159										258.947	
Estada mitjana (dies)	1	2	3	4	5	6	7	8	9	10	11	12		
	..	4,3	3,4											
Grau d'ocupació %	1	2	3	4	5	6	7	8	9	10	11	12		
Grau d'ocupació per places	..	63,52	45,43											
Grau d'ocupació per places caps de setmana	..	74,21	50,13											
Grau d'ocupació per habitacions	..	60,66	46,54											
Altres dades d'interès	1	2	3	4	5	6	7	8	9	10	11	12		
Nombre d'establiments oberts estimats	..	13	30											
Nombre de places estimades	..	5.117	11.156											
Personal empleat	..	473	1.128											




















Notes:




















1.- Font: INE. Instituto Nacional de Estadística.

2.- (..) Dada no significativa.

Detall nacionalitats														
17095-Lloret de Mar	1	2	3	4	5	6	7	8	9	10	11	12	TOTAL	% total
Viatgers x país														
TOTAL	..	22.254	48.634										70.888	
 Residents a Espanya	..	9.143	16.313										25.432	35,91
 Residents a l'estranger	..	13.111	32.321										45.432	64,09
 Unió Europea (sense Espanya)	..	10.810	24.196										35.006	49,38
 Polònia	..	5.149	5.779										10.928	15,42
 França	..	3.751	6.600										10.351	14,60
 Itàlia	..	543	6.768										7.311	10,31
 Alemanya	..	147	2.128										2.275	3,21
 Regne Unit	..	259	1.732										1.991	2,81
 Estats Units	..	203	1.499										1.702	2,40
 Suïssa	..	597	1.007										1.604	2,26
 Països Baixos	..	59	542										601	0,85
 Suècia	..	194	325										519	0,73
 Bèlgica	..	265	194										459	0,65
 Ucraïna	..	128	324										452	0,64
 República Txeca	..	26	390										416	0,59
 Noruega	..	105	180										285	0,40
 Portugal	..	37	226										263	0,37
 Irlanda	..	66	175										241	0,34
 República Xina	202										202	0,28
 Rússia	..	36	143										179	0,25
 Letònia	137										137	0,19
 Lituània	126										126	0,18
 Eslovàquia	..	48	63										111	0,16
 Dinamarca	..	33	71										104	0,15
 Croàcia	..	14	14										28	0,04
 Finlàndia	17										17	0,02
 Estònia	12										12	0,02
 Eslovènia
 Japó
 Altres països	..	1.451	3.667										5.118	7,22

17095-Lloret de Mar	1	2	3	4	5	6	7	8	9	10	11	12	TOTAL	% total
Pernoctacions x país														
TOTAL	..	95.788	163.159										258.947	
 Residents a Espanya	..	31.352	56.473										87.825	33,92
 Residents a l'estranger	..	64.436	106.686										171.122	66,08
 Unió Europea (sense Espanya)	..	54.355	80.754										135.109	52,18
 Polònia	..	27.629	20.194										47.823	18,47
 França	..	18.534	18.807										37.341	14,42
 Itàlia	..	2.745	23.668										26.413	10,20
 Alemanya	..	422	7.006										7.428	2,87
 Suïssa	..	2.564	3.982										6.546	2,53
 Estats Units	..	470	5.809										6.279	2,42
 Regne Unit	..	1.192	4.838										6.030	2,33
 Letònia	..		1.848										1.848	0,71
 Bèlgica	..	1.340	507										1.847	0,71
 Suècia	..	702	1.077										1.779	0,69
 Ucraïna	..	616	1.116										1.732	0,67
 República Txeca	..	61	1.551										1.612	0,62
 Països Baixos	..	406	1.082										1.488	0,57
 Rússia	..	516	790										1.306	0,50
 Noruega	..	503	597										1.100	0,42
 Eslovàquia	..	322	372										694	0,27
 Portugal	..	165	470										635	0,25
 Irlanda	..	116	495										611	0,24
 Dinamarca	..	275	324										599	0,23
 Lituània	416										416	0,16
 República Xina	338										338	0,13
 Croàcia	..	26	68										94	0,04
 Finlàndia	66										66	0,03
 Estònia	48										48	0,02
 Eslovènia
 Japó
 Altres països	..	5.832	11.217										17.049	6,58

17095-Lloret de Mar	1	2	3	4	5	6	7	8	9	10	11	12	TOTAL	% tot ES	
Viatgers Comunitat Autònoma															
TOTAL		9.143	16.313										25.456		
 Catalunya	..	5.272	11.831										17.103	67,19	
 Andalusia	..	1.626	1.690										3.316	13,03	
 Galícia	..	715	774										1.489	5,85	
 Madrid, Comunitat de	..	380	608										988	3,88	
 País Basc	..	257	642										899	3,53	
 Comunitat Valenciana	..	315	267										582	2,29	
 Castella i Lleó	..	71	200										271	1,06	
 Canàries	..	218	19										237	0,93	
 Aragó	..	44	99										143	0,56	
 Castella-La Manxa	..	85	44										129	0,51	
 Balears, Illes	..	54	26										80	0,31	
 Cantàbria	..	48	..										48	0,19	
 Cèuta	..	11	23										34	0,13	
 Navarra, Comunitat Foral de	30										30	0,12	
 Extremadura	..	13	14										27	0,11	
 Rioja, La	..	15	..										15	0,06	
 Astúries, Principat de	13										13	0,05	
 Múrcia, Regió de	
 Melilla	

17095-Lloret de Mar	1	2	3	4	5	6	7	8	9	10	11	12	TOTAL	% tot ES	
Pernotacions Comunitat Autònoma															
TOTAL	..	31.352	56.473										87.825		
 Catalunya	..	10.571	25.020										35.591	40,52	
 Andalusia	..	10.389	12.367										22.756	25,91	
 Galícia	..	2.308	9.375										11.683	13,30	
 País Basc	..	2.189	3.888										6.077	6,92	
 Madrid, Comunitat de	..	1.786	1.751										3.537	4,03	
 Canàries	..	1.715	726										2.441	2,78	
 Comunitat Valenciana	..	964	1.418										2.382	2,71	
 Castella i Lleó	..	312	956										1.268	1,44	
 Aragó	..	78	431										509	0,58	
 Castella-La Manxa	..	267	185										452	0,51	
 Cantàbria	..	414	..										414	0,47	
 Balears, Illes	..	147	36										183	0,21	
 Navarra, Comunitat Foral de	108										108	0,12	
 Extremadura	..	62	41										103	0,12	
 Cèuta	..	33	26										59	0,07	
 Rioja, La	..	41	..										41	0,05	
 Astúries, Principat de	32										32	0,04	
 Múrcia, Regió de	
 Melilla	

* Algunes dades no són significatives i per això no coincideixen amb el total.