


































































Ocupació càmpings Lloret de Mar 2026

17095-Lloret de Mar	1	2	3	4	5	6	7	8	9	10	11	12	TOTAL	% total
Viatgers														
Residents a Espanya													0	#DIV/0!
Residents a l'estranger													0	#DIV/0!
Total viatgers			0	0	0	0	0	0	0				0	
Pernoctacions	1	2	3	4	5	6	7	8	9	10	11	12	TOTAL	% total
Residents a Espanya													0	#DIV/0!
Residents a l'estranger													0	#DIV/0!
Total pernoctacions			0	0	0	0	0	0	0				0	
Detall nacionalitats														
17095-Lloret de Mar	1	2	3	4	5	6	7	8	9	10	11	12	TOTAL	% total
Viatgers x país														
TOTAL residents a l'estranger			0	0	0	0	0	0	0				0	#DIV/0!
Unió Europea (sense Espanya)													0	#DIV/0!
Alemanya													0	#DIV/0!
Àustria													0	#DIV/0!
Bèlgica													0	#DIV/0!
Dinamarca													0	#DIV/0!
Finlàndia													0	#DIV/0!
França													0	#DIV/0!
Grècia													0	#DIV/0!
Irlanda													0	#DIV/0!
Itàlia													0	#DIV/0!
Luxemburg													0	#DIV/0!
Països Baixos													0	#DIV/0!
Polònia													0	#DIV/0!
Portugal													0	#DIV/0!
República Txeca													0	#DIV/0!
Suècia													0	#DIV/0!
Resta de l'UE													0	#DIV/0!
Noruega													0	#DIV/0!
Regne Unit													0	#DIV/0!
Rússia													0	#DIV/0!
Suïssa													0	#DIV/0!
Resta d'Europa													0	#DIV/0!
Estats Units													0	#DIV/0!
Resta d'Amèrica													0	#DIV/0!
Països africans													0	#DIV/0!
Resta del món													0	#DIV/0!

17095-Lloret de Mar	1	2	3	4	5	6	7	8	9	10	11	12	TOTAL	% total
Pernotacions x país														
 TOTAL residents a l'estranger			0	0	0	0	0	0	0				0	#DIV/0!
 Unió Europea (sense Espanya)													0	#DIV/0!
 Alemanya													0	#DIV/0!
 Àustria													0	#DIV/0!
 Bèlgica													0	#DIV/0!
 Dinamarca													0	#DIV/0!
 Finlàndia													0	#DIV/0!
 França													0	#DIV/0!
 Grècia													0	#DIV/0!
 Irlanda													0	#DIV/0!
 Itàlia													0	#DIV/0!
 Luxemburg													0	#DIV/0!
 Països Baixos													0	#DIV/0!
 Polònia													0	#DIV/0!
 Portugal													0	#DIV/0!
 República Txeca													0	#DIV/0!
 Suècia													0	#DIV/0!
 Resta de l'UE													0	#DIV/0!
 Noruega													0	#DIV/0!
 Regne Unit													0	#DIV/0!
 Rússia													0	#DIV/0!
 Suïssa													0	#DIV/0!
 Resta d'Europa													0	#DIV/0!
 Estats Units													0	#DIV/0!
 Resta d'Amèrica													0	#DIV/0!
 Països africans													0	#DIV/0!
 Resta del món													0	#DIV/0!

Notes: 1.- Font: INE. Instituto Nacional de Estadística. 2.- (..) Dada no significativa.

17095-Lloret de Mar	1	2	3	4	5	6	7	8	9	10	11	12	TOTAL	% tot ES
Viatgers Comunitat Autònoma														
TOTAL			0	0	0	0	0	0	0				0	
 Andalusia													0	#DIV/0!
 Aragó													0	#DIV/0!
 Astúries, Principat de													0	#DIV/0!
 Balears, Illes													0	#DIV/0!
 Canàries													0	#DIV/0!
 Cantàbria													0	#DIV/0!
 Castella i Lleó													0	#DIV/0!
 Castella-La Manxa													0	#DIV/0!
 Catalunya													0	#DIV/0!
 Comunitat Valenciana													0	#DIV/0!
 Extremadura													0	#DIV/0!
 Galícia													0	#DIV/0!
 Madrid, Comunitat de													0	#DIV/0!
 Múrcia, Regió de													0	#DIV/0!
 Navarra, Comunitat Foral de													0	#DIV/0!
 País Basc													0	#DIV/0!
 Rioja, La													0	#DIV/0!
 Cèuta													0	#DIV/0!
 Melilla													0	#DIV/0!

17095-Lloret de Mar	1	2	3	4	5	6	7	8	9	10	11	12	TOTAL	% tot ES
Pernotacions Comunitat Autònoma														
TOTAL			0	0	0	0	0	0	0				0	
 Andalusia													0	#DIV/0!
 Aragó													0	#DIV/0!
 Astúries, Principat de													0	#DIV/0!
 Balears, Illes													0	#DIV/0!
 Canàries													0	#DIV/0!
 Cantàbria													0	#DIV/0!
 Castella i Lleó													0	#DIV/0!
 Castella-La Manxa													0	#DIV/0!
 Catalunya													0	#DIV/0!
 Comunitat Valenciana													0	#DIV/0!
 Extremadura													0	#DIV/0!
 Galícia													0	#DIV/0!
 Madrid, Comunitat de													0	#DIV/0!
 Múrcia, Regió de													0	#DIV/0!
 Navarra, Comunitat Foral de													0	#DIV/0!
 País Basc													0	#DIV/0!
 Rioja, La													0	#DIV/0!
 Cèuta													0	#DIV/0!
 Melilla													0	#DIV/0!