






































## Ocupació turística Lloret de Mar 2025


































17095-Lloret de Mar	1	2	3	4	5	6	7	8	9	10	11	12	TOTAL	
<b>Viatgers</b>														<b>% total</b>
 Residents a Espanya	..	7.557											<b>7.557</b>	32,01
 Residents a l'estranger	..	16.053											<b>16.053</b>	67,99
<b>Total viatgers</b>	..	<b>23.610</b>											<b>23.610</b>	
<b>Pernoctacions</b>														<b>% total</b>
 Residents a Espanya	..	23.341											<b>23.341</b>	33,22
 Residents a l'estranger	..	46.914											<b>46.914</b>	66,78
<b>Total pernoctacions</b>	..	<b>70.255</b>											<b>70.255</b>	




















Notes:




















1.- Font: INE. Instituto Nacional de Estadística.

2.- ( .. ) Dada no significativa.

Detall nacionalitats														
17095-Lloret de Mar	1	2	3	4	5	6	7	8	9	10	11	12	TOTAL	% total
<b>Viatgers x país</b>														
<b>TOTAL</b>	..	<b>23.610</b>											<b>23.610</b>	
 <b>Residents a Espanya</b>	..	<b>7.557</b>											<b>7.557</b>	32,01
 <b>Residents a l'estranger</b>	..	<b>16.053</b>											<b>16.053</b>	67,99
 <b>Unió Europea (sense Espanya)</b>	..	<b>14.453</b>											<b>14.453</b>	61,22
 Alemanya	..	197											<b>197</b>	0,83
 Bèlgica	..	378											<b>378</b>	1,60
 Dinamarca	..	189											<b>189</b>	0,80
 Eslovàquia	..	44											<b>44</b>	0,19
 Eslovènia	..	..											<b>..</b>	..
 Estònia	..	..											<b>..</b>	..
 Finlàndia	..	86											<b>86</b>	0,36
 França	..	5.488											<b>5.488</b>	23,24
 Irlanda	..	18											<b>18</b>	0,08
 Itàlia	..	3.248											<b>3.248</b>	13,76
 Letònia	..	..											<b>..</b>	..
 Lituània	..	..											<b>..</b>	..
 Països Baixos	..	383											<b>383</b>	1,62
 Polònia	..	4.184											<b>4.184</b>	17,72
 Portugal	..	28											<b>28</b>	0,12
 República Txeca	..	..											<b>..</b>	..
 Suècia	..	75											<b>75</b>	0,32
 Noruega	..	116											<b>116</b>	0,49
 Regne Unit	..	453											<b>453</b>	1,92
 Rússia	..	73											<b>73</b>	0,31
 Suïssa	..	62											<b>62</b>	0,26
 Ucraïna	..	133											<b>133</b>	0,56
 Croàcia	..	..											<b>..</b>	..
 Estats Units	..	113											<b>113</b>	0,48
 Japó	..	..											<b>..</b>	..
 República Xina	..	19											<b>19</b>	0,08
 Àustria	..	..											<b>..</b>	..
 Grècia	..	..											<b>..</b>	..
 Luxemburg	..	..											<b>..</b>	..
 Altres països	..	766											<b>766</b>	3,24

17095-Lloret de Mar	1	2	3	4	5	6	7	8	9	10	11	12	TOTAL	% total	
<b>Pernotacions x país</b>															
<b>TOTAL</b>	..	<b>70.255</b>											<b>70.255</b>		
 <b>Residents a Espanya</b>	..	<b>23.341</b>											<b>23.341</b>	33,22	
 <b>Residents a l'estranger</b>	..	<b>46.914</b>											<b>46.914</b>	66,78	
 <b>Unió Europea (sense Espanya)</b>	..	<b>41.563</b>											<b>41.563</b>	59,16	
 Alemanya	..	402											<b>402</b>	0,57	
 Bèlgica	..	893											<b>893</b>	1,27	
 Dinamarca	..	804											<b>804</b>	1,14	
 Eslovàquia	..	229											<b>229</b>	0,33	
 Eslovènia	..	..											..	..	
 Estònia	..	..											..	..	
 Finlàndia	..	225											<b>225</b>	0,32	
 França	..	11.831											<b>11.831</b>	16,84	
 Irlanda	..	66											<b>66</b>	0,09	
 Itàlia	..	7.776											<b>7.776</b>	11,07	
 Letònia	..	..											..	..	
 Lituània	..	..											..	..	
 Països Baixos	..	619											<b>619</b>	0,88	
 Polònia	..	18.111											<b>18.111</b>	25,78	
 Portugal	..	54											<b>54</b>	0,08	
 República Txeca	..	..											..	..	
 Suècia	..	242											<b>242</b>	0,34	
 Noruega	..	323											<b>323</b>	0,46	
 Regne Unit	..	1.052											<b>1.052</b>	1,50	
 Rússia	..	384											<b>384</b>	0,55	
 Suïssa	..	210											<b>210</b>	0,30	
 Ucraïna	..	414											<b>414</b>	0,59	
 Croàcia	..	..											..	..	
 Estats Units	..	286											<b>286</b>	0,41	
 Japó	..	..											..	..	
 República Xina	..	67											<b>67</b>	0,10	
 Àustria	..	..											..	..	
 Grècia	..	..											..	..	
 Luxemburg	..	..											..	..	
 Altres països	..	2.926											<b>2.926</b>	4,16	

17095-Lloret de Mar	1	2	3	4	5	6	7	8	9	10	11	12	TOTAL	% tot ES
<b>Viatgers Comunitat Autònoma</b>														
<b>TOTAL</b>	..	7.557											7.557	
 Andalusia	..	654											654	8,65
 Aragó	..	29											29	0,38
 Astúries, Principat de	..	19											19	0,25
 Balears, Illes	..	..											..	..
 Canàries	..	33											33	0,44
 Cantàbria	..	..											..	..
 Castella i Lleó	..	557											557	7,37
 Castella-La Manxa	..	37											37	0,49
 Catalunya	..	4.976											4.976	65,85
 Comunitat Valenciana	..	200											200	2,65
 Extremadura	..	72											72	0,95
 Galícia	..	137											137	1,81
 Madrid, Comunitat de	..	716											716	9,47
 Múrcia, Regió de	..	..											..	..
 Navarra, Comunitat Foral de	..	10											10	0,13
 País Basc	..	79											79	1,05
 Rioja, La	..	10											10	0,13
 Cèuta	..	..											..	..
 Melilla	..	..											..	..

17095-Lloret de Mar	1	2	3	4	5	6	7	8	9	10	11	12	TOTAL	% tot ES
<b>Pernotacions Comunitat Autònoma</b>														
<b>TOTAL</b>	..	23.341											23.341	
 Andalusia	..	2.584											2.584	11,07
 Aragó	..	107											107	0,46
 Astúries, Principat de	..	33											33	0,14
 Balears, Illes	..	..											..	..
 Canàries	..	165											165	0,71
 Cantàbria	..	..											..	..
 Castella i Lleó	..	698											698	2,99
 Castella-La Manxa	..	70											70	0,30
 Catalunya	..	11.617											11.617	49,77
 Comunitat Valenciana	..	2.367											2.367	10,14
 Extremadura	..	345											345	1,48
 Galícia	..	1.124											1.124	4,82
 Madrid, Comunitat de	..	2.708											2.708	11,60
 Múrcia, Regió de	..	..											..	..
 Navarra, Comunitat Foral de	..	59											59	0,25
 País Basc	..	369											369	1,58
 Rioja, La	..	24											24	0,10
 Cèuta	..	..											..	..
 Melilla	..	..											..	..

\* Algunes dades no són significatives i per això no coincideixen amb el total.