



































Ocupació hotelera Lloret de Mar 2025































17095-Lloret de Mar	1	2	3	4	5	6	7	8	9	10	11	12	TOTAL		
Viatgers															% total
 Residents a Espanya	..	7.557												7.557	32,01
 Residents a l'estranger	..	16.053												16.053	67,99
Total viatgers	..	23.610												23.610	
Pernoctacions	1	2	3	4	5	6	7	8	9	10	11	12	TOTAL	% total	
 Residents a Espanya	..	23.341												23.341	33,22
 Residents a l'estranger	..	46.914												46.914	66,78
Total pernoctacions	..	70.255												70.255	
Estada mitjana (dies)	1	2	3	4	5	6	7	8	9	10	11	12			
	..	3,0													
Grau d'ocupació %	1	2	3	4	5	6	7	8	9	10	11	12			
Grau d'ocupació per places	..	59,04													
Grau d'ocupació per places caps de setmana	..	69,62													
Grau d'ocupació per habitacions	..	59,22													
Altres dades d'interès	1	2	3	4	5	6	7	8	9	10	11	12			
Nombre d'establiments oberts estimats	..	13													
Nombre de places estimades	..	4.035													
Personal empleat	..	340													




















Notes:




















1.- Font: INE. Instituto Nacional de Estadística.

2.- (..) Dada no significativa.

Detall nacionalitats														
17095-Lloret de Mar	1	2	3	4	5	6	7	8	9	10	11	12	TOTAL	% total
Viatgers x país														
TOTAL	..	23.610											23.610	
 Residents a Espanya	..	7.557											7.557	32,01
 Residents a l'estranger	..	16.053											16.053	67,99
 Unió Europea (sense Espanya)	..	14.453											14.453	61,22
 Alemanya	..	197											197	0,83
 Bèlgica	..	378											378	1,60
 Dinamarca	..	189											189	0,80
 Eslovàquia	..	44											44	0,19
 Eslovènia
 Estònia
 Finlàndia	..	86											86	0,36
 França	..	5.488											5.488	23,24
 Irlanda	..	18											18	0,08
 Itàlia	..	3.248											3.248	13,76
 Letònia
 Lituània
 Països Baixos	..	383											383	1,62
 Polònia	..	4.184											4.184	17,72
 Portugal	..	28											28	0,12
 República Txeca
 Suècia	..	75											75	0,32
 Noruega	..	116											116	0,49
 Regne Unit	..	453											453	1,92
 Rússia	..	73											73	0,31
 Suïssa	..	62											62	0,26
 Ucraïna	..	133											133	0,56
 Croàcia
 Estats Units	..	113											113	0,48
 Japó
 República Xina	..	19											19	0,08
 Altres països	..	766											766	3,24

17095-Lloret de Mar	1	2	3	4	5	6	7	8	9	10	11	12	TOTAL	% total	
Pernotacions x país															
TOTAL	..	70.255											70.255		
 Residents a Espanya	..	23.341											23.341	33,22	
 Residents a l'estranger	..	46.914											46.914	66,78	
 Unió Europea (sense Espanya)	..	41.563											41.563	59,16	
 Alemanya	..	402											402	0,57	
 Bèlgica	..	893											893	1,27	
 Dinamarca	..	804											804	1,14	
 Eslovàquia	..	229											229	0,33	
 Eslovènia	
 Estònia	
 Finlàndia	..	225											225	0,32	
 França	..	11.831											11.831	16,84	
 Irlanda	..	66											66	0,09	
 Itàlia	..	7.776											7.776	11,07	
 Letònia	
 Lituània	
 Països Baixos	..	619											619	0,88	
 Polònia	..	18.111											18.111	25,78	
 Portugal	..	54											54	0,08	
 República Txeca	
 Suècia	..	242											242	0,34	
 Noruega	..	323											323	0,46	
 Regne Unit	..	1.052											1.052	1,50	
 Rússia	..	384											384	0,55	
 Suïssa	..	210											210	0,30	
 Ucraïna	..	414											414	0,59	
 Croàcia	
 Estats Units	..	286											286	0,41	
 Japó	
 República Xina	..	67											67	0,10	
 Altres països	..	2.926											2.926	4,16	

17095-Lloret de Mar	1	2	3	4	5	6	7	8	9	10	11	12	TOTAL	% tot ES
Viatgers Comunitat Autònoma														
TOTAL	..	7.557											7.557	
 Andalusia	..	654											654	8,65
 Aragó	..	29											29	0,38
 Astúries, Principat de	..	19											19	0,25
 Balears, Illes
 Canàries	..	33											33	0,44
 Cantàbria
 Castella i Lleó	..	557											557	7,37
 Castella-La Manxa	..	37											37	0,49
 Catalunya	..	4.976											4.976	65,85
 Comunitat Valenciana	..	200											200	2,65
 Extremadura	..	72											72	0,95
 Galícia	..	137											137	1,81
 Madrid, Comunitat de	..	716											716	9,47
 Múrcia, Regió de
 Navarra, Comunitat Foral de	..	10											10	0,13
 País Basc	..	79											79	1,05
 Rioja, La	..	10											10	0,13
 Cèuta
 Melilla

17095-Lloret de Mar	1	2	3	4	5	6	7	8	9	10	11	12	TOTAL	% tot ES
Pernotacions Comunitat Autònoma														
TOTAL	..	23.341											23.341	
 Andalusia	..	2.584											2.584	11,07
 Aragó	..	107											107	0,46
 Astúries, Principat de	..	33											33	0,14
 Balears, Illes
 Canàries	..	165											165	0,71
 Cantàbria
 Castella i Lleó	..	698											698	2,99
 Castella-La Manxa	..	70											70	0,30
 Catalunya	..	11.617											11.617	49,77
 Comunitat Valenciana	..	2.367											2.367	10,14
 Extremadura	..	345											345	1,48
 Galícia	..	1.124											1.124	4,82
 Madrid, Comunitat de	..	2.708											2.708	11,60
 Múrcia, Regió de
 Navarra, Comunitat Foral de	..	59											59	0,25
 País Basc	..	369											369	1,58
 Rioja, La	..	24											24	0,10
 Cèuta
 Melilla

* Algunes dades no són significatives i per això no coincideixen amb el total.