



































Ocupació hotelera Lloret de Mar 2024




























17095-Lloret de Mar	1	2	3	4	5	6	7	8	9	10	11	12	TOTAL	
Viatgers														% total
 Residents a Espanya	7.761	8.548	24.355	27.677	34.787	50.071	27.748						180.947	25,91
 Residents a l'estranger	3.945	11.078	37.213	80.452	115.431	114.363	155.006						517.488	74,09
Total viatgers	11.706	19.626	61.568	108.129	150.218	164.434	182.754						698.435	
Pernoctacions	1	2	3	4	5	6	7	8	9	10	11	12	TOTAL	% total
 Residents a Espanya	16.233	12.264	71.675	91.864	113.145	133.397	93.877						532.455	18,45
 Residents a l'estranger	11.007	44.189	122.891	310.175	464.552	542.974	857.274						2.353.062	81,55
Total pernoctacions	27.240	56.453	194.566	402.039	577.697	676.371	951.151						2.885.517	
Estada mitjana (dies)	1	2	3	4	5	6	7	8	9	10	11	12		
	2,3	2,9	3,2	3,7	3,9	4,1	5,2							
Grau d'ocupació %	1	2	3	4	5	6	7	8	9	10	11	12		
Grau d'ocupació per places	35,24	51,28	46,06	55,99	64,28	69,74	86,73							
Grau d'ocupació per places caps de setmana	43,34	57,46	56,72	60,48	75,71	81,46	89,74							
Grau d'ocupació per habitacions	39,96	55,59	51,83	58,86	68,80	73,87	85,04							
Altres dades d'interès	1	2	3	4	5	6	7	8	9	10	11	12		
Nombre d'establiments oberts estimats	10	13	35	58	82	103	113							
Nombre de places estimades	2.457	3.656	13.190	22.896	27.562	29.939	32.161							
Personal empleat	175	293	1.441	2.508	3.107	3.266	3.834							




















Notes:




















1.- Font: Instituto Nacional de Estadística.

2.- (..) Dada no significativa.

Detall nacionalitats														
17095-Lloret de Mar	1	2	3	4	5	6	7	8	9	10	11	12	TOTAL	% total
Viatgers x país														
TOTAL	11.706	19.626	61.568	108.129	150.218	164.434	182.754						698.435	
 Residents a Espanya	7.761	8.548	24.355	27.677	34.787	50.071	27.748						180.947	25,91
 Residents a l'estranger	3.945	11.078	37.213	80.452	115.431	114.363	155.006						517.488	74,09
 Unió Europea (sense Espanya)	3.303	8.189	26.609	62.162	78.266	76.149	120.771						375.449	53,76
 França	1.814	5.299	6.863	31.395	40.982	25.252	25.783						137.388	19,67
 Regne Unit	209	222	1.677	7.607	23.491	19.137	12.600						64.943	9,30
 Alemanya	302	177	1.696	1.910	9.951	12.739	36.367						63.142	9,04
 Itàlia	176	1.231	12.482	11.260	4.515	3.994	7.769						41.427	5,93
 Polònia	281	321	519	3.330	4.592	11.354	12.770						33.167	4,75
 Bèlgica	119	296	2.166	6.442	5.450	4.648	11.905						31.026	4,44
 Països Baixos	351	216	380	1.380	3.260	3.702	13.323						22.612	3,24
 Ucraïna	69	171	370	698	3.436	3.411	4.161						12.316	1,76
 Estats Units	15	1.068	4.338	412	1.181	2.388	1.381						10.783	1,54
 Irlanda	19	29	251	1.762	3.030	2.596	2.123						9.810	1,40
 Suïssa	83	819	501	499	951	1.183	4.674						8.710	1,25
 Portugal	88	112	225	522	673	720	2.832						5.172	0,74
 Croàcia	15	..	56	266	550	1.968	153						3.008	0,43
 Lituània	..	29	112	258	866	1.284	319						2.868	0,41
 Suècia	11	157	341	350	411	732	791						2.793	0,40
 Dinamarca	..	164	401	249	251	442	996						2.503	0,36
 Noruega	..	130	90	58	206	1.275	549						2.308	0,33
 Rússia	48	49	136	99	358	684	477						1.851	0,27
 República Txeca	29	172	274	648	567						1.690	0,24
 Eslovènia	..	42	..	810	40	320	189						1.401	0,20
 Letònia	23	146	247	371	393						1.180	0,17
 Finlàndia	104	76	363	297	265						1.105	0,16
 República Xina	..	21	201	145	244	215	67						893	0,13
 Estònia	..	15	195	68	119	312	171						880	0,13
 Eslovàquia	34	62	79	144	287						606	0,09
 Japó	23	53	39						115	0,02
 Altres països	345	510	4.000	10.476	9.911	14.494	14.055						53.791	7,70

17095-Lloret de Mar	1	2	3	4	5	6	7	8	9	10	11	12	TOTAL	% total
Pernoctacions x país														
TOTAL	27.240	56.453	194.566	402.039	577.697	676.371	951.151						2.885.517	
Residents a Espanya	16.233	12.264	71.675	91.864	113.145	133.397	93.877						532.455	18,45
Residents a l'estranger	11.007	44.189	122.891	310.175	464.552	542.974	857.274						2.353.062	81,55
Unió Europea (sense Espanya)	8.852	31.367	80.358	234.272	305.081	347.356	669.336						1.676.622	58,10
 França	4.767	19.512	19.715	110.698	129.736	83.257	117.112						484.797	16,80
 Regne Unit	595	685	5.362	38.045	105.389	103.491	79.290						332.857	11,54
 Alemanya	804	583	4.942	8.069	44.899	62.876	194.931						317.104	10,99
 Polònia	1.206	2.265	4.505	14.306	22.590	72.050	90.575						207.497	7,19
 Itàlia	330	4.780	37.003	43.726	18.350	15.767	43.749						163.705	5,67
 Bèlgica	365	1.456	5.450	25.982	30.780	25.126	73.866						163.025	5,65
 Països Baixos	864	1.193	801	5.123	14.817	19.248	77.873						119.919	4,16
 Ucraïna	899	632	978	3.599	16.347	19.289	28.451						70.195	2,43
 Irlanda	61	83	710	7.914	15.662	15.717	14.751						54.898	1,90
 Estats Units	34	6.104	21.309	1.523	2.984	7.287	4.148						43.389	1,50
 Suïssa	149	3.538	1.764	2.414	3.269	5.627	23.905						40.666	1,41
 Portugal	145	280	463	1.684	2.251	2.433	12.459						19.715	0,68
 Suècia	25	441	1.172	3.580	2.010	3.747	4.070						15.045	0,52
 Lituània	..	113	475	1.177	3.507	5.305	2.190						12.767	0,44
 Noruega	..	263	1.035	390	632	6.925	3.224						12.469	0,43
 Dinamarca	..	240	1.715	977	1.083	2.454	5.821						12.290	0,43
 República Txeca	111	484	1.152	3.238	3.967						8.952	0,31
 Croàcia	31	..	206	673	1.808	5.461	673						8.852	0,31
 Rússia	93	129	376	437	1.556	3.289	2.513						8.393	0,29
 Letònia	215	639	1.065	2.167	2.194						6.280	0,22
 Eslovènia	..	86	..	3.340	315	1.192	1.015						5.948	0,21
 Finlàndia	275	446	1.700	1.786	1.386						5.593	0,19
 Estònia	..	23	526	467	671	1.858	1.317						4.862	0,17
 Eslovàquia	92	248	229	361	2.597						3.527	0,12
 República Xina	..	36	256	342	585	633	138						1.990	0,07
 Japó	80	121	83						284	0,01
 Altres països	639	1.747	13.355	33.892	41.165	72.269	64.976						228.043	7,90

17095-Lloret de Mar	1	2	3	4	5	6	7	8	9	10	11	12	TOTAL	% tot ES
Viatgers Comunitat Autònoma														
TOTAL	7.761	8.548	24.355	27.677	34.787	50.071	27.748						180.947	
 Catalunya	5.991	7.689	15.944	18.695	25.650	40.377	19.479						133.825	73,96
 Madrid, Comunitat de	238	307	1.715	1.895	2.549	2.240	2.106						11.050	6,11
 Comunitat Valenciana	158	112	1.669	1.692	2.011	1.272	680						7.594	4,20
 Andalusia	193	123	1.023	1.211	1.150	543	400						4.643	2,57
 País Basc	134	39	1.064	615	581	1.029	678						4.140	2,29
 Aragó	128	24	156	403	797	768	718						2.994	1,65
 Balears, Illes	48		790	28	376	584	876						2.702	1,49
 Castella i Lleó	134	35	115	341	303	570	1.090						2.588	1,43
 Castella-La Manxa	118	36	62	513	520	667	307						2.223	1,23
 Galícia	239	82	578	370	114	606	213						2.202	1,22
 Extremadura	21	..	29	1.278	179	49	113						1.669	0,92
 Canàries	23	..	848	50	144	367	72						1.504	0,83
 Navarra, Comunitat Foral de	149	12	69	90	91	252	417						1.080	0,60
 Astúries, Principat de	71	..	23	308	180	240	173						995	0,55
 Cantàbria	50	20	40	101	67	261	179						718	0,40
 Rioja, La	21	21	147	15	12	93	159						468	0,26
 Múrcia, Regió de	44	..	38	58	42	128	77						387	0,21
 Cèuta	33	15	21	17	..						86	0,05
 Melilla	12						12	0,01

17095-Lloret de Mar	1	2	3	4	5	6	7	8	9	10	11	12	TOTAL	% tot ES
Pernotacions Comunitat Autònoma														
TOTAL	16.233	12.264	71.675	91.864	113.145	133.397	93.877						532.455	
 Catalunya	10.058	10.669	34.837	51.215	70.337	98.197	59.726						335.039	62,92
 Madrid, Comunitat de	637	394	5.579	8.872	10.765	6.140	7.470						39.857	7,49
 Comunitat Valenciana	438	189	10.100	8.317	10.547	4.302	2.393						36.286	6,81
 Andalusia	642	262	5.999	7.104	6.259	2.226	1.316						23.808	4,47
 País Basc	623	65	4.127	2.865	3.586	6.774	3.293						21.333	4,01
 Castella i Lleó	387	55	523	1.643	1.409	3.200	6.012						13.229	2,48
 Castella-La Manxa	407	65	168	2.719	3.098	1.853	1.463						9.773	1,84
 Aragó	453	62	560	1.739	2.021	2.088	2.703						9.626	1,81
 Balears, Illes	196	..	2.086	208	900	1.591	2.790						7.771	1,46
 Galícia	877	303	2.598	1.185	509	1.403	888						7.763	1,46
 Canàries	111	..	3.790	165	623	948	287						5.924	1,11
 Extremadura	53	..	223	3.008	993	683	334						5.294	0,99
 Navarra, Comunitat Foral de	586	28	188	681	673	1.068	1.921						5.145	0,97
 Astúries, Principat de	268	..	43	967	867	1.169	1.174						4.488	0,84
 Cantàbria	212	73	115	345	306	1.075	1.091						3.217	0,60
 Múrcia, Regió de	199	..	260	772	160	304	250						1.945	0,37
 Rioja, La	84	22	359	29	32	331	733						1.590	0,30
 Cèuta	87	31	60	33	..						211	0,04
 Melilla	32						32	0,01

* Algunes dades no són significatives i per això no coincideixen amb el total.